

Terrasse

& aménagement extérieur

En stock chez Gabriel bois



Les résineux



Pin Autoclave

Classe d'emploi : **CL4**

Bois origine Scandinavie / Fabrication et traitement France.

Autoclave vert ou marron.

Mise en œuvre suivant DTU 51.4 en vigueur.

Profil à visser

- 1 face lisse 1 face striée
- 2 faces lisses

Section

- 26 x 145 mm
- 34 x 145 mm



Douglas

Classe d'emploi : **CL3**

Bois origine France / Fabrication France.
Mise en œuvre suivant DTU 51.4 en vigueur.

Profil à visser

- 1 face lisse 1 face striée
- 2 faces lisses

Section

26 x 145 mm



Les thermos-transformés



Frêne Thermo

Classe d'emploi : **CL4**

Bois origine Europe/ Fabrication France.
Mise en œuvre suivant DTU 51.4 en vigueur et notice du fabricant.



Lambourrage à 400 mm d'entraxe

Profil à visser

2 faces lisses

Section

21 x 140 mm



Mise en œuvre suivant notice du fabricant.

Le bois Kebony Clear est produit à partir de pin radiata qui a été traité avec un additif liquide issu de composants végétaux. Le procédé breveté Kebony® modifie durablement les cellules du bois.

Profil à visser

2 faces lisses

Section

• 22 x 142 mm

Kebony Clear

Pin Radiata

Classe d'emploi : **CL4**

Les exotiques



Ipé

Classe d'emploi : **CL4**

Bois origine Brésil.

Mise en œuvre suivant DTU 51.4 en vigueur.

Profil à visser

2 faces lisses

Section

21 x 145 mm

Cumaru Rouge

Classe d'emploi : **CL4**

Bois origine Brésil.

Mise en œuvre suivant DTU 51.4 en vigueur.

Profil à visser

2 faces lisses

Section

21 x 145 mm



Garapa

Classe d'emploi : **CL3**

Bois origine Brésil.


Mise en œuvre suivant DTU 51.4 en vigueur.

Profil à visser

2 faces lisses

Section

21 x 145 mm



Lambourdes exotiques

Classe d'emploi : **CL4**

Bois origine Afrique et Brésil.

Profil à visser

Raboté 4 faces

Section

42 x 65 mm



Les composites



Bamboo Essential Saturée

Mise en œuvre suivant notice du fabricant.

Profil clips

double peigne/lisse

Section (mm)

20 x 137 x 1850

Canyon


MOSO®

Moka

MOSO®

Gris Anthracite

- 23 x 138 mm
- 23 x 180 mm



Profil clips.

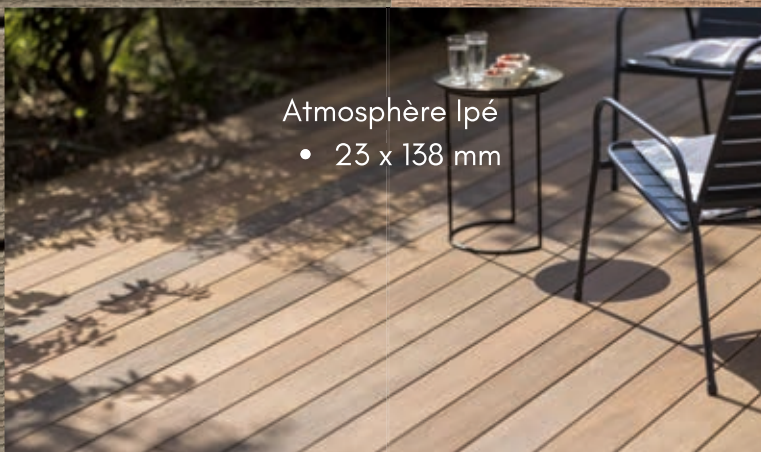
Mise en œuvre suivant notice du fabricant.

Brun Exotique

- 23 x 138 mm
- 23 x 180 mm

Atmosphère Ipé

- 23 x 138 mm





Fiberdeck®

Lame MANHATTAN Composite co-extrudée (argent ou ardoise).

Mise en œuvre suivant notice du fabricant.

Profil clips

Réversible

- 1 face lisse
- 1 face striée

Section

- 22.5 x 145 mm

Structures et lambourdes

Pin autoclave

Classe d'emploi : **CL4**

Raboté 4 faces.

Section
(en mm)

45 x 72/145

58 x 72/145/170

70 x 70

72 x 145

70 x 220

90 x 90





WEASYFIX est la solution brevetée et complète pour remplacer les fondations en béton et réaliser vos structures sans creuser ni évacuer de terre. Une solution plus simple, plus rapide et plus économique.

Possibilité de location du matériel nécessaire à l'installation, à voir sur consultation.



Les bois de jardin



Demi rondin pin autoclave vert

Classe d'emploi : **CL4**

Longueur (en M)				
Diamètre en (mm)	2	2.5	3	4
80	✓	✓	✓	✓
100	✓	✓	✓	✓

Rondin pin autoclave vert

Classe d'emploi : **CL4**



Longueur (en M)					
Diamètre en (mm)	2	2.5	3	4	5
80	✓	✓	✓	✓	
100	✓	✓	✓	✓	✓
120	✓		✓	✓	
140	✓	✓	✓	✓	✓
160			✓	✓	✓
180			✓		✓

Traverse paysagère chêne



Longueur (en M)		
Dimensions (mm)	2	2.6
120 x 200	✓	✓
140 x 240	✓	✓

Les accessoires de pose



Bande bitumeuse

- Augmente la durée de vie.
- Ultra-résistante au déchirement.
- 100% étanche - autocollante.
- 1 rouleau de 10 ml = 4 m² (7.5 cm x 10 m).

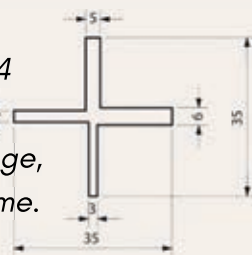
Feutre géotextile

- Evite la repousse des mauvaises herbes.
- se pose directement sur le sol, herbe, gazon.
- Perméable à l'eau.
- 100g / m² (2 x 10 m = 20m²).



Espaceur de lames Cobra® DECKSPACER

Cobra® DECKSPACER est composé de 4 ailettes de 3, 4, 5 et 6 mm de largeur. S'utilise aussi comme une butée de vissage, à 15 mm du côté extérieur de chaque lame.



Gabarit de pose + 4 espaceurs Cobra® LINER

Cobra® LINER permet l'alignement des vis lors de la pose des lames de terrasse. Grâce à son système coulissant, il s'adapte à toutes les largeurs de lame. Cobra® LINER permet de repérer **la position de la vis avec un retrait de 20 mm par rapport au bord des lames conformément au DTU 51-4.**

Cobra® LINER - Gabarit de pose + espaceurs (4pcs).





Brosseuse de terrasse Floortec®



Possibilité de location sur
demande



Foret à chanfrein + butée

Mèche de diamètre 4 mm
avec pointeau + fraise.
4 taillants (set de 2
mèches + 1 fraise + 1 clé).

Les plots réglables



Hauteur (mm)	Conditionnement
40 à 60	25 un
60 à 90	25 un
90 à 150	25 un
150 à 260	25 un



Visserie inox tête fraisée

Dimensions/ qualité	Coloris	Conditionnement
5 x 50 mm/A4	Brun antique	200 un
5 x 60 mm/A2	Naturel	200 un

Entretien et protection des bois

Déhuileur / dégriseur

- Tous bois.
- Bardage, terrasse, salon de jardin etc...



Saturateur

- Nombreuses teintes : miel, movingui, teck, padouk, gris vieux bois, gris graphite, ébène...
- Bardage, terrasse, salon de jardin etc...




Les conseils de pose

Installer une terrasse bois ne s'improvise pas !

Le DTU 51.4 "platelage extérieur bois" régit la mise en œuvre des terrasses bois. Quelques conseils à respecter :

- Respecter les entraxes entre les lambourdes (500 mm en général, 400 mm pour le Frêne Thermo).
- Pré percer et fraiser les lames, prévoir un espacement entre les lames.
- Eviter de fermer la terrasse, laisser l'air circuler.
- Afin de permettre une meilleure ventilation et limiter la reprise d'eau, nous conseillons de désolidariser les lames des lambourdes avec les bandes bitumeuses BITUDECK®.
- La plupart de nos lames bois sont prévues pour une fixation traditionnelle à visser (vis inox !). Les fixations invisibles, non apparentes sortent du cadre du DTU 51.4.
- Concernant les lames composites, les notices de pose des fabricants sont à respecter.



Le guide de conception et de réalisation des terrasses bois conforme au DTU 51.4 est téléchargeable gratuitement en flashant ce QR code ou sur le site www.lecommercedubois.com.



6 agences à votre service

Siège social Issoire
04 73 55 06 09

Clermont-Ferrand
04 73 42 18 38

Monistrol-sur-Loire
04 71 61 01 86

Cusset
04 70 97 56 39

Le Puy-en-Velay
04 71 01 13 30

Sébazac-Concourès
05 81 55 83 89